

UNG I AGDER 2016

Om undersøkelsen

- Ungdata er lokale ungdomsundersøkelser, som tilbys gratis til alle landets kommuner og fylkeskommuner. Ungdata finansieres av Helsedirektoratet.
- Undersøkelsen foregår i skoletiden og gjennomføres elektronisk.
- Formålet er å kartlegge ulike sider ved ungdoms livsstil og levekår.

- Spørsmålene er ordnet i seks temabolker.
- De valgfrie spørsmålene er utdypende i forhold til spørsmålene i den obligatoriske delen.
- Mulig å inkludere egenkomponerte spørsmål.

A. TOBAKK OG RUS	B. RISIKOATFERD OG VOLD
<ul style="list-style-type: none">▪ bruk av tobakk og alkohol▪ illegale rusmidler▪ alkoholbruk blant venner/foreldre og tilgjengelighet	<ul style="list-style-type: none">▪ lovbrudd▪ kontakt med politiet▪ slåssing, vold og trusler om vold
C. HELSE OG TRIVSEL	D. FRITID
<ul style="list-style-type: none">▪ psykisk helse▪ fysisk aktivitet▪ trivsel og mobbing	<ul style="list-style-type: none">▪ organisert fritid▪ uteorientert fritid og shopping▪ mediebruk
E. FORELDRE OG VENNER	F. SKOLE OG FRAMTID
<ul style="list-style-type: none">▪ relasjoner mellom foreldre og barn▪ familieøkonomi▪ vennennettverk og trivsel i nærmiljø	<ul style="list-style-type: none">▪ skoletrivsel og lekser▪ skulking▪ syn på framtida

Bakgrunn

Rådmannsgruppen anbefalte (januar 2014):

- Kommunene på Agder bes å ta i bruk og samordne utførelse av levekårsundersøkelsen for ungdom – Ungdata. (ungdomskolen)
- Fylkeskommunene vurderer tilsvarende gjennomføring av Ungdata i videregående skole.
- Det tilstrebes en harmonisering av gjennomføring av Ungdata fra og med 2015 og med så mange like tilleggsspørsmål som mulig og med en kontinuitet (hvert andre år).
- Alle klassetrinn på ungdomsskolen bør delta i undersøkelsen.
- Det er ønskelig å få opp et indikatorsett som tar høyde for å fremskaffe data vedrørende overgangene i utdanningsløpet

Organisering – Ung i Agder 2016

- NOVA er ansvarlig for gjennomføringen av ungdataundersøkelsene i samarbeid med landets sju regionale kompetansesentre innen rusfeltet.
- Fylkeskommunene i Aust-Agder og Vest-Agder inviterte i samarbeid med KoRus-Sør kommunene i Agderfylkene til å gjennomføre ungdataundersøkelsen «Ung i Agder 2016».
- Fylkeskommunene i Aust-Agder og Vest-Agder har hatt en stilling som koordinatorfunksjon som har vært en pådriver for arbeidet med «Ung i Agder 2016» på tvers av begge fylkene.
- Koordinatorfunksjonen har vært bindeleddet mellom fylkeskommunene, KorRus-Sør, Universitetet i Agder, Fylkesmannen i Aust- og Vest-Agder, og kommunene.

Organisering – Ung i Agder 2016

- Hovedarbeidsgruppe med representanter fra kommunene, fylkeskommunene, UiA og KoRus-Sør - opprettet i 2015.
- Hovedoppgaven til arbeidsgruppen var å utarbeide spørreskjemaet.
- Opprettet våren 2016 egen referansegruppe til regional rapport. Referansegruppen kom med faglige innspill til rapportgruppe hos KoRus-Sør.
- Opprettet egen arbeidsgruppe våren 2016 som hadde ansvaret for planlegging og gjennomføring av konferanse 3-4.november 2016.
- Konferansegruppen hadde deltakere fra kommunene, fylkeskommunene, KoRus-Sør, fylkesmannen i Aust- og Vest-Agder, og ungdomsrepresentanter.

Resultater

Ungdata-undersøkelsen i Agder 2016

FAKTA OM UNDERSØKELSEN:

- Tidspunkt: Uke 9 – 15
- Klasse trinn: VG1
- Antall: 3 436
- Svarprosent: 79

Nøkkeltall
(videregående skole)

ungdata

Ungdata-undersøkelsen i Agder 2016

FAKTA OM UNDERSØKELSEN:

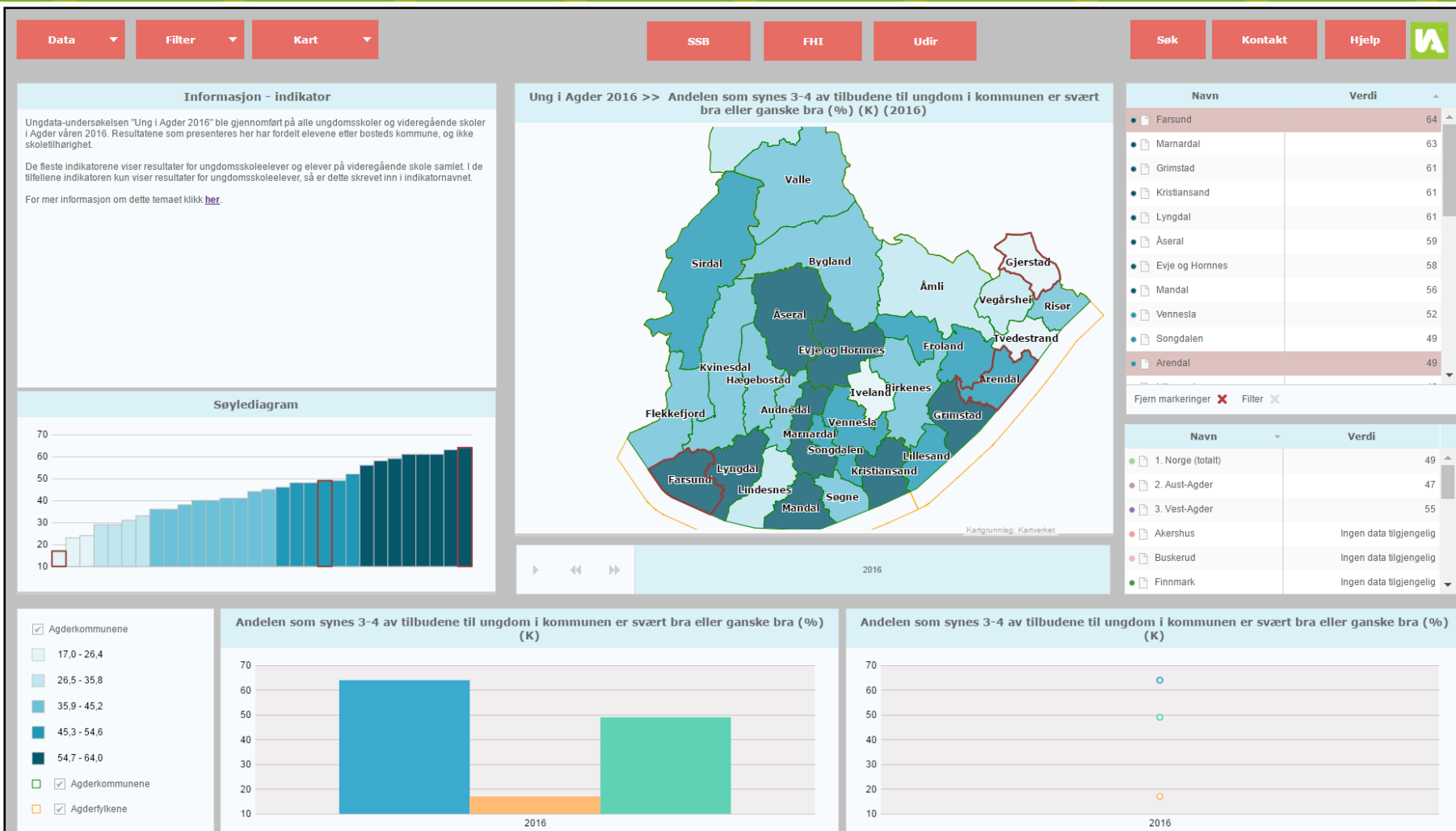
- Tidspunkt: Uke 9 – 15
- Klasse trinn: 8. – 10. trinn
- Antall: 9 926
- Svarprosent: 89

Nøkkeltall
(ungdomsskolen)

ungdata










Ung i Agder 2016

Statistikkportal for Agder



Ungdatastatistikk.no

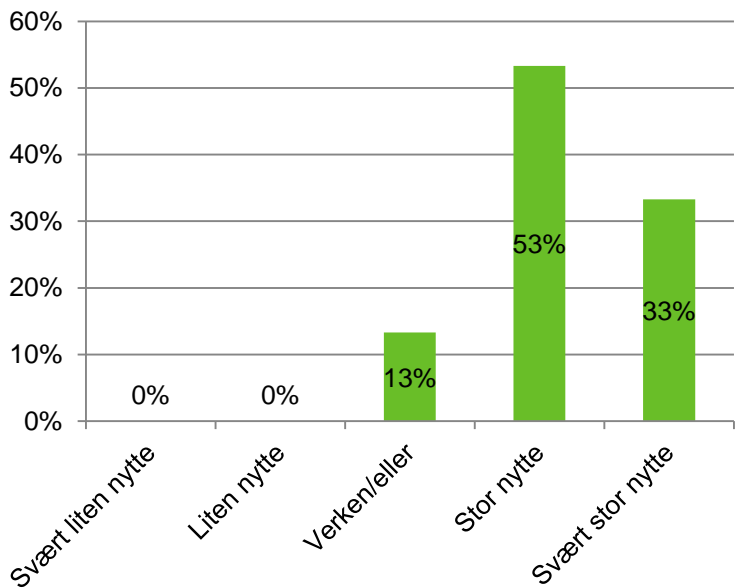
ungdata Ungdatastatistikk

 <p>Helse</p> <p>Helse omfatter spørsmål knyttet til psykiske og fysiske helseplager og hvor tilfredse ungdommene er med sin egen helse.</p>	 <p>Atferd</p> <p>Atferd omfatter ulike individuelle handlinger som kan påvirke ungdommenes trivsel og helse: Kosthold, fysisk alkohol, alkoholforbruk og atferdsproblemer.</p>	 <p>Holdninger og verdier</p> <p>Flere spørsmål i Ungdata måler ulike psykiske egenskaper i form av holdninger, oppfatninger eller verdensbilde.</p>
 <p>Foreldre og familie</p> <p>Hvordan opplever ungdommene forholdet til foreldrene sine, og hvordan de vurderer familiens økonomiske situasjon?</p>	 <p>Skolemiljø</p> <p>Skolemiljø tar for seg spørsmål om skoletrivsel, tid brukt på lekser og omfanget av mobbing.</p>	 <p>Fritid</p> <p>Fritid omfatter spørsmål om uorganisert og organisert fritid, mediebruk og vennerelasjoner.</p>
 <p>Nærmiljø</p> <p>Ungdommene har blitt spurt om hvor godt trives ungdommene i nærmiljøet sitt, hvor trygge de føler seg og hvordan de vurderer tilbudet for unge der de bor.</p>	 <p>Risiko- og beskyttelseoppnopning</p> <p>Med bakgrunn i Ungdata har vi undersøkt omfanget av ungdom som er særlig utsatt for flere risiko – eller beskyttelsesfaktorer.</p>	 <p>Bruk av hjelpetjenester</p> <p>Hvor ofte har ungdommenes benyttet seg av hjelpetjenester som skolehelseetjenesten i løpet av det siste året? I hvilken grad fanger hjelpetjenestene opp de mest risikoutsatte ungdommene?</p>

Resultater

Regional konferanse

- Ca. 300 deltakere
- Mange aktører representert
- Gode tilbakemeldinger



ungdata

Søkelys på ungdommens situasjon. Utfordringer? Muligheter?

Presentasjon av resultatene fra levekårsundersøkelsen Ung i Agder 2016

Spennende foredrag, debatter, kulturelle innslag og møteplass

Ung og innafor?

- Ung i Agder 2016

Thon Hotel Sørlandet, Kristiansand

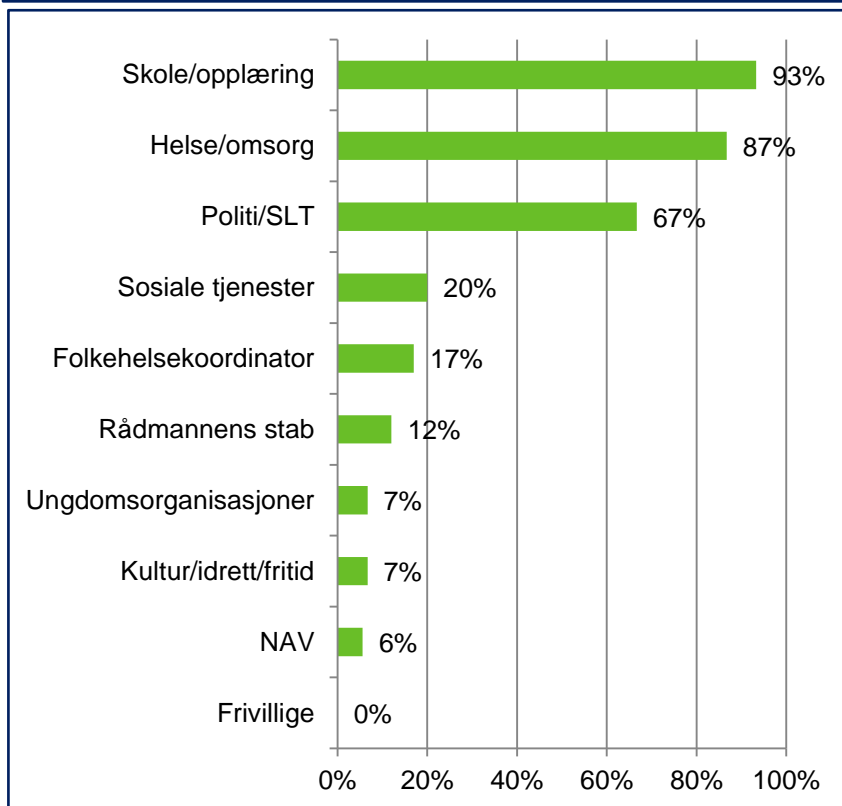
Fylkesmannen i Aust- og Vest-Agder | AUST-AGDER FYLKESKOMMUNE | Vest-Agder fylkeskommune | Korus Sør | UNIVERSITETET I AGDER

REGIONPLAN AGDER 2020

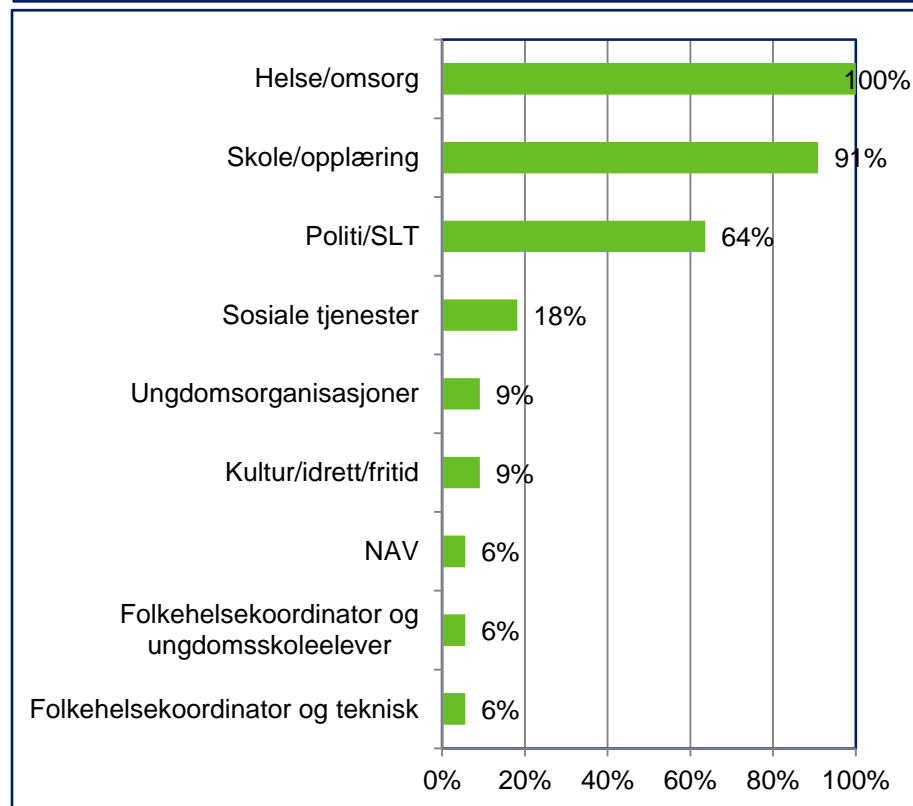
<http://www.korus-sor.no/verktoy/ungdata/ung-i-agder/>

Oppfølging av undersøkelsen

Hvilke tjenesteområder deltok i planleggingen av undersøkelsen?

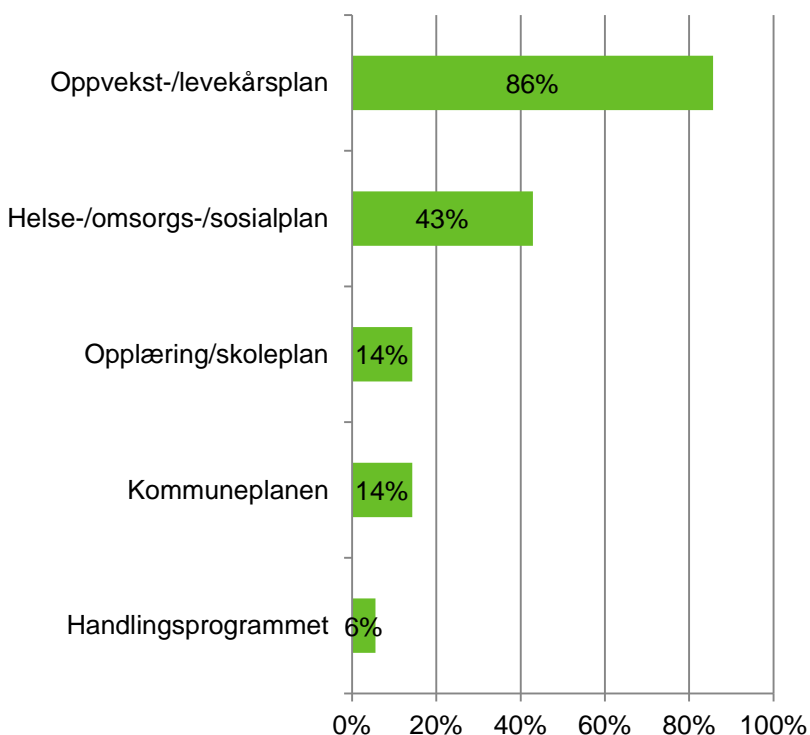


Hvilke tjenesteområder deltok i arbeidsgruppe som jobbet med funnene i etterkant?

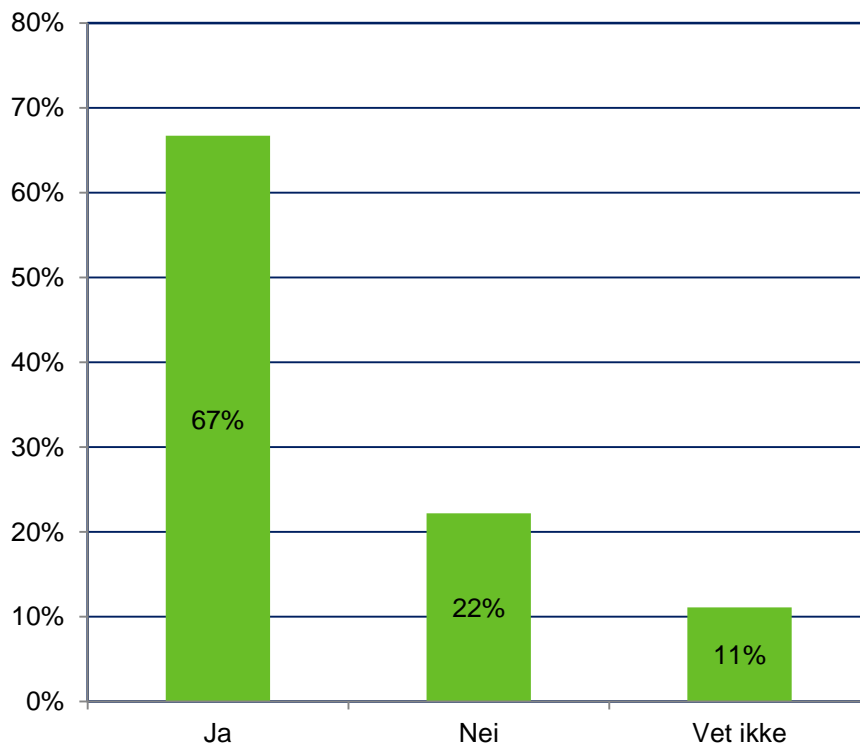


Oppfølging av undersøkelsen

I hvilke(n) plan(er) er målene for oppfølging av Ungdata-undersøkelsen forankret?

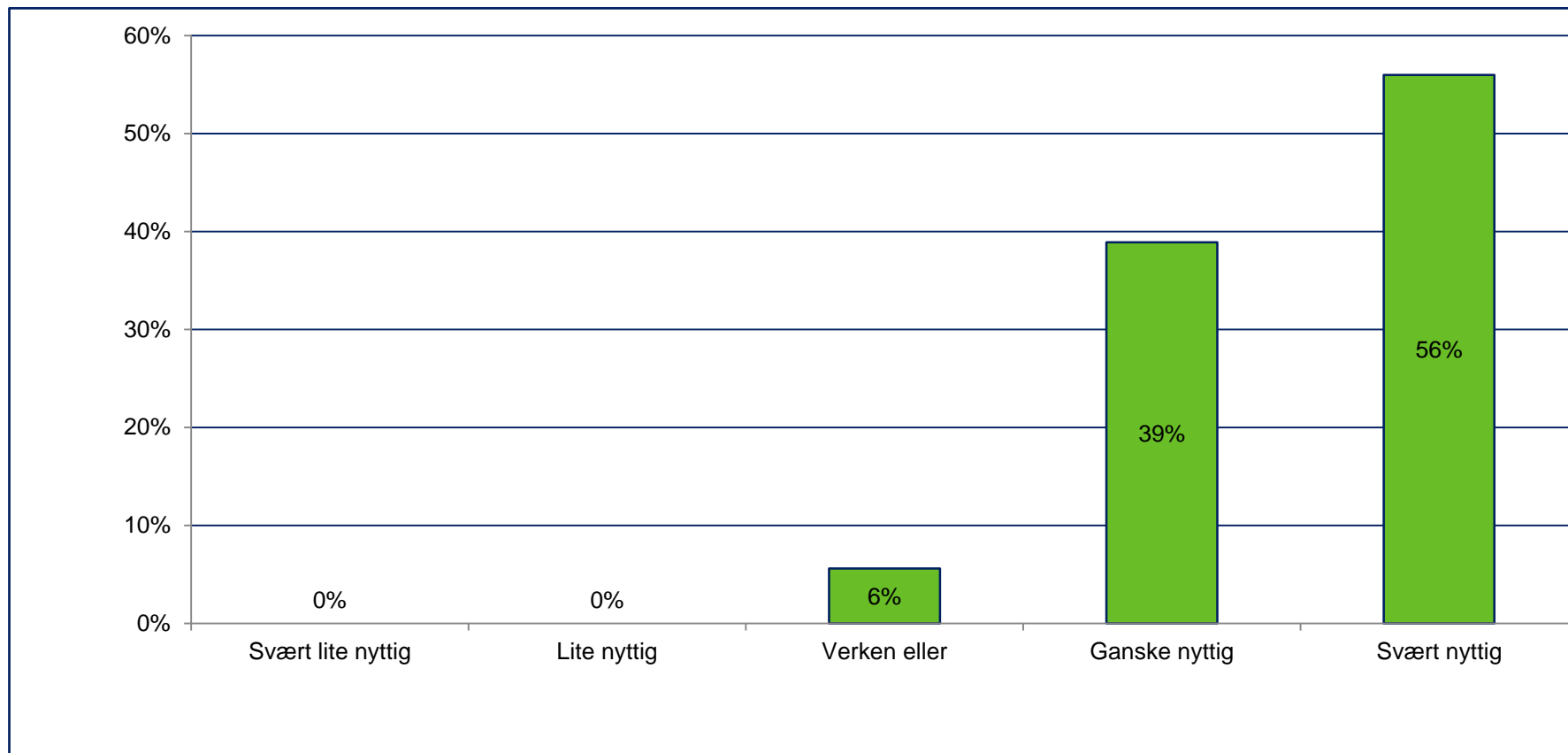


Har resultatene fra Ungdata-undersøkelsen ført til konkrete ungdomssatsninger eller andre nye tiltak i kommunen?



Nytteverdi for kommunene

Hvor nyttig tenker du det var for din kommune at Agder gjennomførte Ungdata koordinert for alle kommunene, inkludert de videregående skolene, som en fylkesundersøkelse?



Nytteverdi for kommunene

Hvorfor var det nyttig med koordinert undersøkelse?

«Det å se utfordringsbildet for kommunen og sammenligne med regionen kan være grunnlag for felles satsing og gi synergi effekter. Flere ressurser når vi kommer sammen gir bedre resultater»

«Sterkt datamateriale på regionsnivå og mulighet for sammenligning mellom kommuner»

«Viktig å kunne sammenlikne seg med de rundt på samme tidspunkt + viktig å få med data fra videregående (men skulle gjerne hatt alle tre årstrinn)»

«Får større tyngde når det skal vises til politikere og kommuneledelse. Sammenligningsgrunnlaget»

Avklaringer

- Ny koordinert undersøkelse i 2019?
- Inkludere alle trinn på videregående skole?
- Hvordan organiserer vi eventuelle fremtidige undersøkelser?
 - Rolle og ansvarsfordeling mellom kommunene, fylkeskommunene, KoRus, akademia, fylkesmannen?
- Det er behov for et mer helhetlig rammeverk for alle prosessene rundt undersøkelsen.