



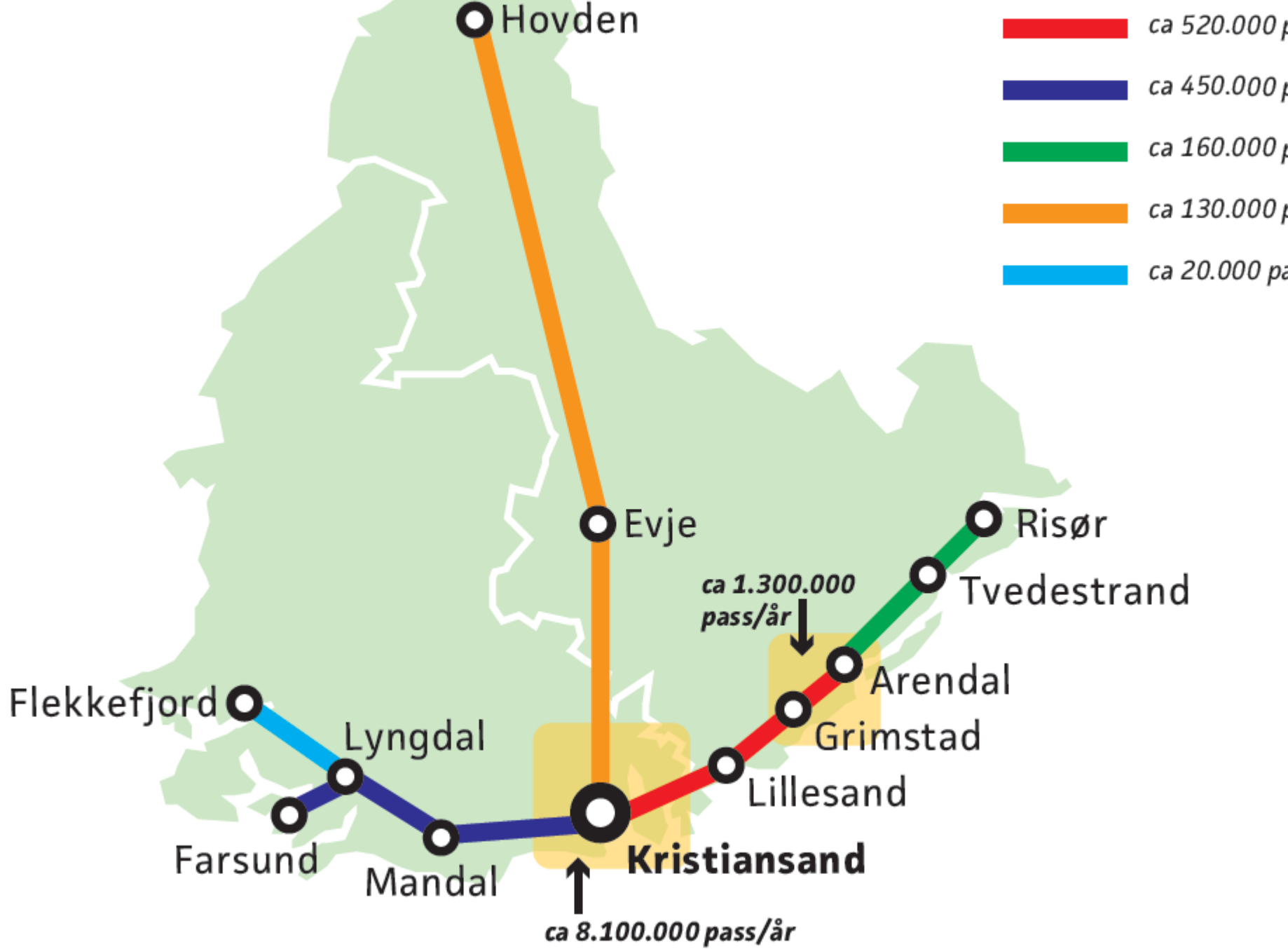
# Regional transportplan Agder

Agder Kollektivtrafikk AS

Siv Wiken 12.06.1014

## Agder Kollektivtrafikk AS

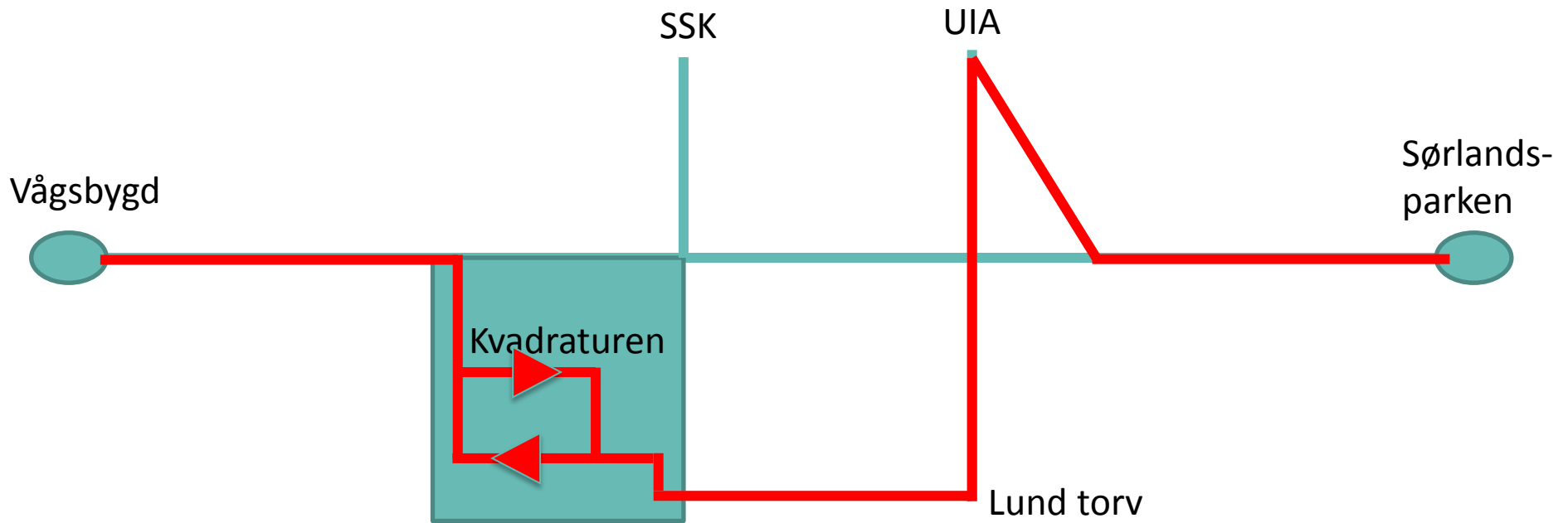
- **Agder Kollektivtrafikk AS**
  - Begge Agderfylkene
  - Ca 20 mill. reiser pr år
  - I overkant av 500 mill. kr i omsetning
- **Lovpålagt skoleskyss og ordinær ruteproduksjon**
  - Kjøp av busstjenester til skoleskyss og ordinær rutekjøring
  - Markedsføring og informasjon til passasjerene
  - Ca 14000 skysselever i grunn- og videregående skole



## Ambisjonsnivå

- Lage et konsept som kan levere en flerdobling av kapasiteten langs de viktigste reisestrømmene sentralt i byområdene.
- Konseptet vi presenterer for Kristiansand har en teoretisk kapasitet til å levere 10-15 mill reiser pr år alene, dvs omtrent 40-60 tusen reiser pr dag.
- I tillegg kommer resterende del av linjene (bydeler og regionale ruter).

# Hovedtrase Metro

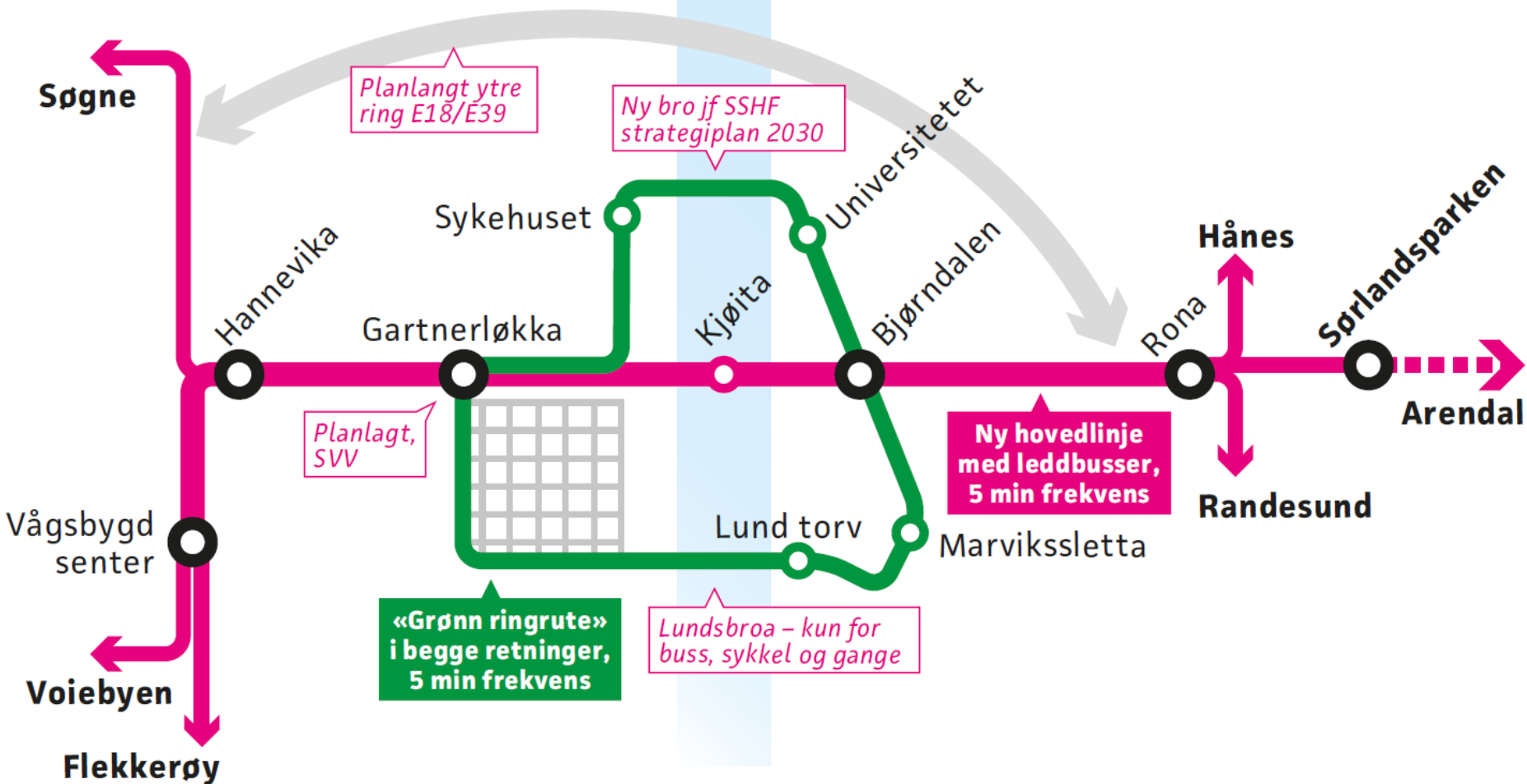




RAMBOLL

# Visjon 2030

- SKISSE -



## Finansiering av driften er avgjørende

Offentlige tilskudd:

Alle tall i NOK	Vest-Agder fylkeskommune	Kristiansand kommune	ATP	Sum
2008	151 151 000	5 000 000	14 103 750	170 254 750
2009	169 500 000	5 225 000	28 000 000	202 725 000
2010	179 000 000	5 400 000	25 000 000	209 400 000
2011	186 000 000	5 490 000	24 000 000	215 490 000
2012	192 045 000	5 600 000	25 000 000	222 645 000
2013	200 052 000	4 786 000	35 000 000	239 838 000
2014	214 900 000	3 862 000	41 000 000	259 762 000

- Viktig med langsiktige rammebetingelser (finansiering)
- Uten belønningsmidler vil rutetilbudet i Kristiansandsområdet bli betydelig svekket.